

Ama il tuo Verde...
























## Guida alla scelta del Decespugliatore Stihl

### Scegliere il Giusto Decespugliatore: le 5 Cose da Considerare

1. Il **tipo di lavoro** che deve essere eseguito:
  1. cura del giardino di casa;
  2. taglio di erbacce;
  3. lavoro nei campi e nei boschi.
2. La **quantità** di lavoro da svolgere:
  1. lavoro breve (meno di 1/2 ora);
  2. lavoro di qualche ora;
  3. lavoro prolungato, fino all'intera giornata.
3. La **frequenza** con cui il decespugliatore viene utilizzato:
  1. utilizzo domestico occasionale;
  2. utilizzo varie volte alla settimana;
  3. utilizzo quotidiano.
4. **Tipo di motorizzazione** preferita:
  1. motore elettrico;
  2. motore elettrico ad accumulatore;
  3. motore a miscela.
5. Livello della **dotazione** per migliorare le prestazioni e/o il confort.



Alimenta- zione	Frequenza di Utilizzo									Attrezzo da Taglio Consiglia- -to	
	Occasionale			Varie Volte alla Settimana			Quotidiano				
	< 1/2 hr	Qualche ora	1 giornata	< 1/2 hr	Qualche ora	1 giornata	< 1/2 hr	Qualche ora	1 giornata		
											
	> <a href="#">FSA 65, FSA 85</a>										
											
	> <a href="#">FSE 31, FS 52</a>										
											
> <a href="#">FSE 60, FSE 71, FSE 81</a>											
											
	> <a href="#">FS 38, FS 40, FS 50</a>										
											
	> <a href="#">FS 55, FS 56</a>										
											
	> <a href="#">FS 70, FS94</a>										
											
> <a href="#">FS 87, FS90, FS100, FS130</a>											
											
> <a href="#">FS 240, FS 260</a>											
											
> <a href="#">FS 360, FS 410, FS 460, FS 490, FS 510, FS 560</a>											

									
<a href="#">&gt; FR 130 T</a>									
									
<a href="#">&gt; FR 410, FR 460, FR 480</a>									
									

### Legenda dei simboli



= Motore Elettrico alimentato da un Accumulatore Ricaricabile



= Motore Elettrico alimentato a 220 Volt / 50 Hz (utenza domestica)



**Mix** = Motore Termico alimentato a Miscela (composto da benzina + olio per miscela al 2%)



= Taglio di erba da giardino di casa



= Taglio di erbacce deboli



= Taglio di erbacce resistenti



= Taglio di canneti e cespugli



= Taglio di cespugli e giovani alberi



= Testina a filo di nylon



= Testina a lamelle di nylon mobili



= Lama per erba



= Lama per cespugli



= Coltello da boscaglia



= Sega circolare



Vedi anche > [Coltelli](#)